



Letno  
poročilo

2017

---

## Osnovni podatki o družbi:

Ime podjetja:	Športna loterija in igre na srečo d.d.																											
Skrajšani naziv:	Športna loterija d.d.																											
Naslov:	Dunajska cesta 22																											
Poštna številka in kraj:	1000 Ljubljana																											
Datum ustanovitve:	25.10.1995																											
Registrski organ:	Okrožno sodišče Ljubljana																											
Osnovni kapital:	4.000.000 €																											
Kapital družbe na 31.12.2017	16.000.318 €																											
Spletna stran:	<a href="http://www.e-stave.com">http://www.e-stave.com</a>																											
Pravna oblika:	Delniška družba																											
Temeljni ustanovni akt:	Statut družbe »Športna loterija in igre na srečo d.d.«																											
Glavna dejavnost družbe:	<b>92.002 - Prirejanje iger na srečo razen v igralnicah</b> <i>»Igre na srečo so igre, pri katerih imajo udeleženci za plačilo določenega zneska enake možnosti zadeti dobitke, izid igre pa je izključno ali pretežno odvisen od naključja ali kakšnega negotovega dogodka.« Igre na srečo predstavljajo posebno vrsto razvedrila, pri njih ima največji pomen sreča, to je naključje, in ne prirojeno ali pridobljeno znanje ali spretnost. Prirejanje iger na srečo je v Republiki Sloveniji dejavnost posebnega družbenega pomena. Poleg tega, da se potrošnikom zagotavlja varna in uravnotežena ponudba iger na srečo, pomeni ta dejavnost edinstven vir sredstev za invalidske, humanitarne in športne organizacije.«</i>																											
Registrirane dejavnosti družbe:	<b>Družba ima registrirano večje število dejavnosti, ki omogočajo učinkovito in uspešno izvajanje glavne dejavnosti družbe</b>																											
Tip upravljanja:	Dvotirni																											
Organi družbe:	Skupščina, nadzorni svet, uprava																											
Lastniška struktura družbe:	<table><thead><tr><th>Delničar</th><th>Število delnic</th><th>Lastniški delež</th></tr></thead><tbody><tr><td>Smučarska zveza Slovenije</td><td>3.568</td><td>20%</td></tr><tr><td>Olimpijski komite Slovenije</td><td>3.568</td><td>20%</td></tr><tr><td>Pošta Slovenije d.o.o.</td><td>3.568</td><td>20%</td></tr><tr><td>Loterija Slovenije d.d.</td><td>3.568</td><td>20%</td></tr><tr><td>Nogometna zveza Slovenije</td><td>3.086</td><td>17,3%</td></tr><tr><td>Mont d.o.o.</td><td>475</td><td>2,66%</td></tr><tr><td>ASK Kranjska Gora</td><td>6</td><td>0,03%</td></tr><tr><td><b>SKUPAJ</b></td><td><b>17.839</b></td><td><b>100%</b></td></tr></tbody></table>	Delničar	Število delnic	Lastniški delež	Smučarska zveza Slovenije	3.568	20%	Olimpijski komite Slovenije	3.568	20%	Pošta Slovenije d.o.o.	3.568	20%	Loterija Slovenije d.d.	3.568	20%	Nogometna zveza Slovenije	3.086	17,3%	Mont d.o.o.	475	2,66%	ASK Kranjska Gora	6	0,03%	<b>SKUPAJ</b>	<b>17.839</b>	<b>100%</b>
Delničar	Število delnic	Lastniški delež																										
Smučarska zveza Slovenije	3.568	20%																										
Olimpijski komite Slovenije	3.568	20%																										
Pošta Slovenije d.o.o.	3.568	20%																										
Loterija Slovenije d.d.	3.568	20%																										
Nogometna zveza Slovenije	3.086	17,3%																										
Mont d.o.o.	475	2,66%																										
ASK Kranjska Gora	6	0,03%																										
<b>SKUPAJ</b>	<b>17.839</b>	<b>100%</b>																										

#### 1. Bruto prihodki od prodaje iger na srečo:

- ⇒ Družba je v letu 2017 ustvarila **88.876.249 €** bruto prihodkov od prodaje iger na srečo in s tem dosegla **5,2% rast** v primerjavi s prihodki od bruto prodaje iger v letu 2016.
- ⇒ Prav tako je bila za **3,6% presežen** načrtovana bruto prodaja za leto 2017.

#### 2. Koncesijske dajatve:

- ⇒ Družba je v letu 2017 odvedla **5.250.728 €** koncesijskih dajatev Fundaciji za financiranje športnih organizacij v RS (80%) in Fundaciji za financiranje invalidskih in humanitarnih organizacij v RS (20%) in s tem dosegla **14,3% rast** v primerjavi z višino koncesijskih dajatev v letu 2016.

#### 3. Neposredna sredstva za športne organizacije:

- ⇒ Družba je s poslovanjem v letu 2017, neposredno za športne organizacije, skozi koncesijske dajatve, dividende, sponzorstvo in donatorstvo, zagotovila **8.064.446 €** finančnih sredstev.

#### 4. Dodana vrednost na zaposlenega (30 zaposlenih):

- ⇒ Družba je v letu 2017 ustvarila **262.167 €** dodane vrednosti na zaposlenega v družbi in s tem dosegla **39,8% rast** dodane vrednosti na zaposlenega v primerjavi z letom 2016 (število zaposlenih je bilo v obeh letih enako).
- ⇒ Dodana vrednost na zaposlenega v družbi je **več kot 5 krat večja**, kot povprečna vrednost dodane vrednosti na zaposlenega v RS.
- ⇒ Bruto stroški dela predstavljajo le **2,59%** v skupnih bruto prihodkih od prodaje iger na srečo.

#### 5. Davki:

- ⇒ Družba je v letu 2017 v državni proračun prispevala **9.883.159 €** davčnih obveznosti (davek od srečk, davek od iger na srečo in davek od dobička) in s tem za **11,1%** preseгла vplačane davke v primerjavi z letom 2016.

#### 6. EBIT – poslovni izid iz poslovanja:

- ⇒ Družba je v letu 2017 ustvarila EBIT v vrednosti **4.149.027 €** in s tem preseгла poslovnim izidom iz poslovanja v letu 2016 za **107,2%**.

#### 7. Čisti poslovni izid:

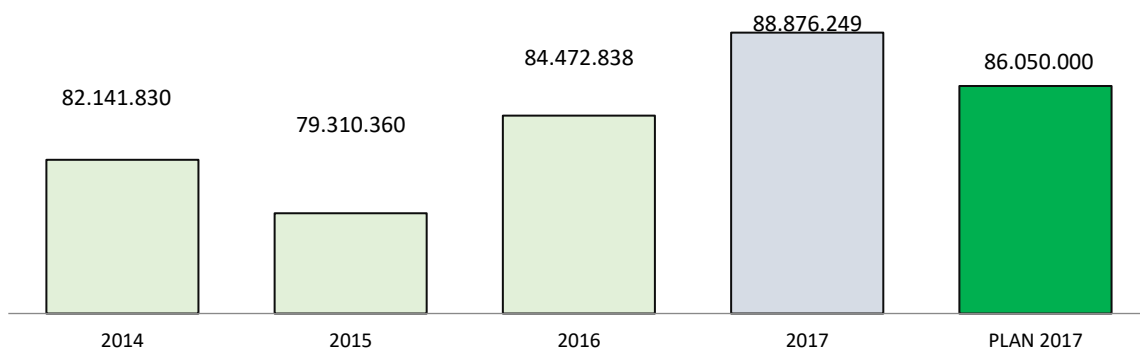
- ⇒ Družba je v letu 2017 ustvarila **3.473.712 €** dobička in s tem dosegla **81,8%** rast v primerjavi dobičkom v letu 2016.

	2016	2017	Indeks 2017/2016
Bruto prihodki od prodaje iger na srečo	84.472.838	88.876.249	105
Čisti poslovni izid	1.910.401	3.473.712	182
Koncesijske dajatve	4.593.572	5.250.728	114
Bilančna vsota na dan 31.12	18.992.618	19.997.446	105
Kapital na dan 31.12.	14.816.367	16.000.318	108
Dodana vrednost na zaposlenega	187.484	262.167	140
Število zaposlenih na dan 31.12.	30	30	100

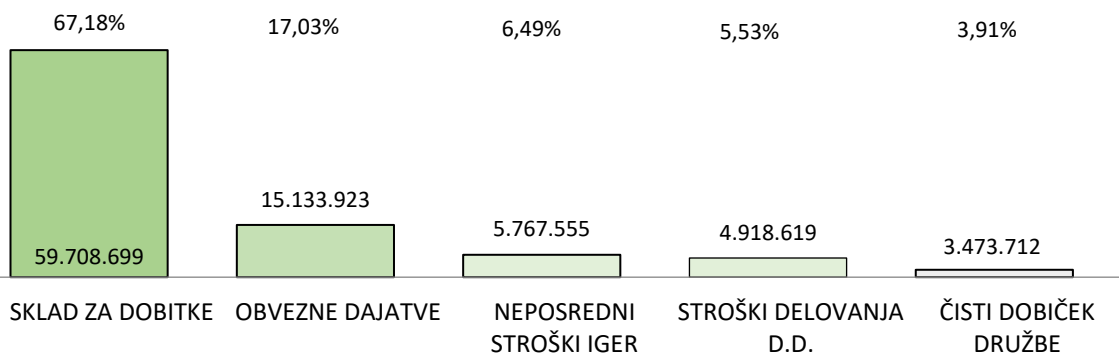
KAZALNIKI/KAZALCI	2016	2017	Indeks 2017/2016
Čisti prihodki iz prodaje v EUR	75.929.213	79.758.665	105
Čisti denarni tok v EUR (čisti dobiček povečan za amortizacijo)	2.966.894	4.573.166	154
Dodana vrednost v EUR (kosmati donos iz poslovanja, zmanjšani za stroške materiala in storitev in za druge poslovne odhodke)	5.367.355	7.549.412	141
Dodana vrednost na zaposlenega v EUR (dodana vrednost, deljena s povprečnim številom zaposlenih na osnovi delovnih ur)	187.484	262.167	140
Produktivnost dela v EUR (čisti poslovni prihodki, deljeni s povprečnim številom zaposlenih na osnovi delovnih ur)	2.493.235	2.774.552	111
EBITDA-poslovni izid iz poslovanja pred amortizacijo	3.059.113	5.248.481	172
Delež EBITDA v poslovnih prihodkih v %	4,3	6,6	153
EBIT- poslovni izid iz poslovanja (poslovni prihodki zmanjšani za poslovne odhodke)	2.002.620	4.149.027	207
Delež EBIT v poslovnih prihodkih v %	2,8	5,2	186
ROE - čista donosnost kapitala v %	13,8	25,4	184
ROA - čista donosnost sredstev v %	10,3	17,8	173

RAČUNOVODSKI KAZALNIKI	2016	2017	Indeks 2017/2016
<b>I. Kazalnika stanja financiranja (v %)</b>			
Delež lastniškega financiranja	78,0	80,0	103
Delež dolgoročnega financiranja	81,1	81,0	100
<b>II. Kazalnika stanja investiranja (v %)</b>			
Delež osnovnih sredstev v sredstvih	11,4	8,2	72
Delež dolgoročnih sredstev v sredstvih	22,2	16,9	76
<b>III. Kazalniki vodoravne finančne sestave</b>			
Koeficient kapitalske pokritosti osnovnih sredstev	6,9	9,7	141
Hitri koeficient	0,5	1,5	300
Pospešeni koeficient	7,9	1,8	23
Kratkoročni koeficient	4,7	4,8	102
<b>IV. Kazalnik gospodarnosti</b>			
Koeficient gospodarnosti poslovanja	1,03	1,05	102

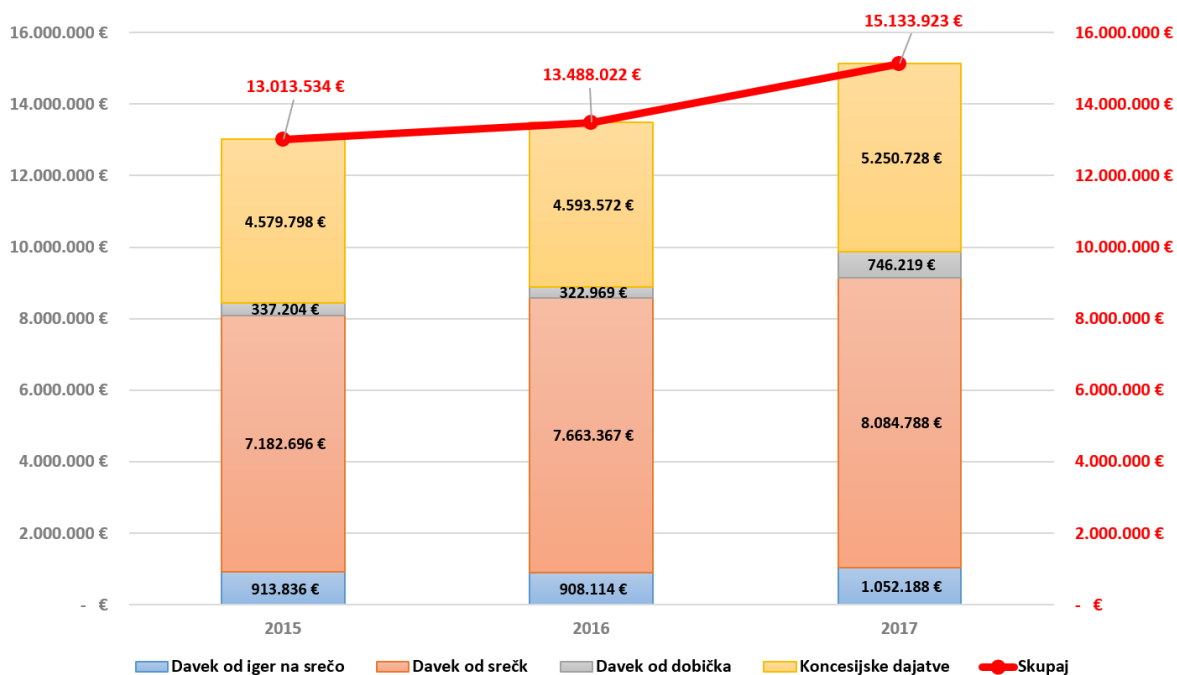
### PRODAJA VSEH IGER V EUR



### STROŠKI OSNOVNE DEJAVNOSTI



### DAVKI IN DAJATVE



SREDSTVA ZA ŠPORTNE ORGANIZACIJE V LETU 2017

